


Teja Arquitectónica Yeti Aluminio Frescalum



Excelente alternativa para quienes buscan un **material resistente y de alta calidad**. Se puede mantener en perfecto estado a través de los años, soportando condiciones adversas como la lluvia, granizo y/o calor.

La formación **a la medida** de la **Cubierta Arquitectónica Yeti Aluminio** ofrece un ahorro significativo en obra, reduciendo los desperdicios de las tejas en medidas estandar.

Ideal para edificaciones que requieran un **acabado arquitectónico decorativo**, además de la durabilidad en el tiempo que ofrece el aluminio.

Ventajas

- Esta cubierta ofrece al mercado todos los beneficios de resistencia, durabilidad y peso liviano, lo cual permite tener una disminución en la estructura requerida, reflejando directamente una reducción en los costos finales de la construcción.
- Su geometría de crestas y valles reforzados garantizan una mayor rigidez al sistema, permitiendo su instalación en diferentes ambientes y para diferentes usos, tanto industriales, comerciales y/o residenciales.
- Puede ser utilizada en diversas edificaciones, ya se para cubiertas y/o fachadas
- La **Cubierta Arquitectónica Yeti Aluminio** otorga más fresca en el ambiente en comparación con otros materiales. Además permite un ajuste de temperatura mas rápido en el interior de la edificación, debido a que no retiene el calor.

☎ Línea Principal: 300 878 82 49

📍 Calle 46 # 71-121 int. 102

☎ PBX (604) 322 22 69

📍 Copacabana Antioquia - Colombia

✉ comercial4@grupoyeti.com

Yeti
Preinsulated Panels System


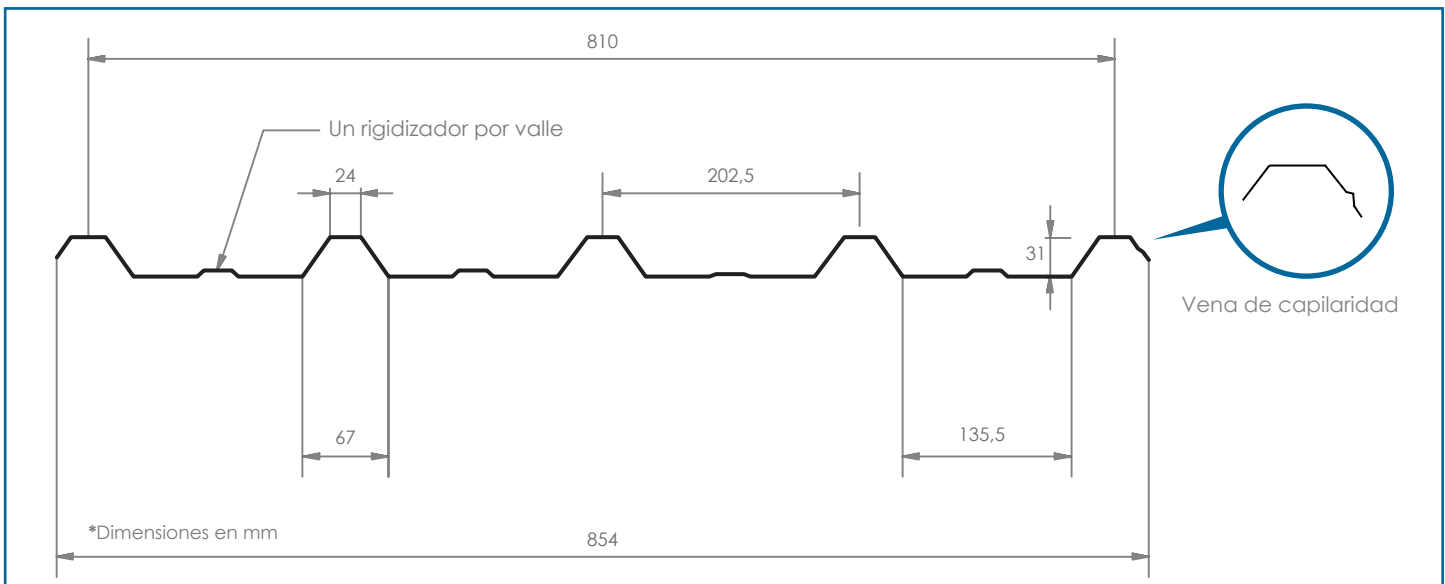
www.grupoyeti.com

Tabla de cargas kg / m2

Distancia entre apoyos (m)	Calibre (mm)									
	0,4		0,5		0,7		0,9		1	
	Simple	Múltiple	Simple	Múltiple	Simple	Múltiple	Simple	Múltiple	Simple	Múltiple
1	146,9	149,8	209,7	210,4	367,6	404	507,2	522	586,9	602,9
1,2	103,3	104	145,6	147,5	255,3	288	352,3	364,3	407,6	420,8
1,4	76,4	76,6	107	109,1	187,6	215,7	258,8	268,6	299,4	310,3
1,6	58,5	59	81,9	83,9	143,2	167,5	198,1	206,2	229,3	238,3
1,8	46,2	46,9	64,8	66,6	113,4	133,9	156,6	163,2	181,1	188,7
2	37,4	38,1	52,4	54,1	91,9	109,5	126,8	132,4	146,8	153,1

Nota: Corresponde a cargas uniformemente distribuidas sobre la cubierta y combinadas.

Geometría



YETI presenta esta ficha técnica como una guía y no es responsable del uso final que se le da al producto.
YETI se reserva el derecho a modificar la presenta ficha técnica sin previo aviso.

☎ Línea Principal: 300 878 82 49

📍 Calle 46 # 71-121 int. 102

☎ PBX (604) 322 22 69

📍 Copacabana Antioquia - Colombia

✉ comercial4@grupoyeti.com

www.grupoyeti.com

Yeti
Preinsulated Panels System